













**Comisión Estatal Electoral – Resultados de Votación por Representación Proporcional en Casillas Especiales**

													Candidato Independiente	VOTOS NULOS	Total
<b>Suma de los votos por R.P.</b>	<b>2,507</b>	<b>1,699</b>	<b>129</b>	<b>242</b>	<b>336</b>	<b>1,326</b>	<b>368</b>	<b>26</b>	<b>86</b>	<b>247</b>	<b>201</b>	<b>356</b>	<b>212</b>	<b>285</b>	<b>8,020</b>
63 ESPECIAL 1, Distrito 16, Apodaca	0	0	0	0	0	0	0	0	0	0	0	0	0	0	0
150 ESPECIAL 1, Distrito 16, Apodaca	200	51	7	6	15	91	16	1	3	18	8	13	27	15	471
150 ESPECIAL 2, Distrito 16, Apodaca	155	41	2	6	7	100	10	1	4	13	7	9	0	33	388
150 ESPECIAL 3, Distrito 16, Apodaca	0	0	0	0	0	0	0	0	0	0	0	0	0	0	0
172 ESPECIAL 1, Distrito 23, Cadereyta Jiménez	68	49	2	7	23	34	4	0	2	6	8	17	0	1	221
408 ESPECIAL 1, Distrito 18, San Pedro Garza García	84	33	3	7	8	39	8	0	0	4	6	6	25	0	223
555 ESPECIAL 1, Distrito 15, Guadalupe	55	39	1	5	12	19	8	1	3	6	3	0	10	3	165
625 ESPECIAL 1, Distrito 14, Guadalupe	36	20	1	1	2	3	8	0	0	2	2	0	11	3	89
722 ESPECIAL 1, Distrito 12, Guadalupe	56	30	3	7	7	34	14	2	1	5	6	14	0	5	184
755 ESPECIAL 1, Distrito 13, Guadalupe	119	100	7	11	10	73	25	1	10	14	6	0	60	9	445
839 ESPECIAL 1, Distrito 22, Juárez	115	125	4	1	18	39	13	1	3	3	8	56	0	12	398
869 ESPECIAL 1, Distrito 25, Linares	146	84	12	10	24	40	57	1	8	12	5	16	0	13	428

945 ESPECIAL 1, Distrito 24, Montemorelos	100	112	10	8	9	42	19	0	8	13	10	13	0	11	355
1016 ESPECIAL 1, Distrito 4, Monterrey	199	174	8	24	35	131	24	1	4	19	15	28	0	17	679
1050 ESPECIAL 1, Distrito 4, Monterrey	76	25	7	7	8	60	9	2	1	4	4	6	0	5	214
1096 ESPECIAL 1, Distrito 4, Monterrey	39	35	3	2	5	31	7	0	2	4	6	5	0	7	146
1161 ESPECIAL 1, Distrito 5, Monterrey	134	146	13	25	23	103	24	2	5	25	20	35	0	32	587
1355 ESPECIAL 1, Distrito 8, Monterrey	53	37	3	7	10	12	2	0	0	2	1	0	14	3	144
1388 ESPECIAL 1, Distrito 8, Monterrey	140	77	4	4	15	61	12	1	5	7	8	0	0	6	340
1453 ESPECIAL 1, Distrito 1, Monterrey	59	114	2	17	8	37	8	2	5	9	4	15	0	8	288
1504 ESPECIAL 1, Distrito 1, Monterrey	66	43	6	8	7	43	13	0	4	10	8	21	0	6	235
1535 ESPECIAL 1, Distrito 1, Monterrey	107	89	5	15	22	59	18	1	5	11	10	28	0	11	381
1539 ESPECIAL 1, Distrito 3, Monterrey	30	36	0	9	12	17	3	1	0	10	5	12	0	1	136

1766 ESPECIAL 1, Distrito 11, San Nicolás de los Garza	151	82	15	11	17	117	30	1	6	26	10	42	0	15	523
1978 ESPECIAL 1, Distrito 9, San Nicolás de los Garza	69	24	4	9	11	35	9	2	0	5	6	0	0	54	228
2042 ESPECIAL 1, Distrito 19, Santa Catarina	168	95	5	6	22	67	17	4	3	14	23	14	65	11	514
2087 ESPECIAL 1, Distrito 23, Santiago	82	38	2	29	6	39	10	1	4	5	12	6	0	4	238